

AGGIORNAMENTO 2.1.11

DISTRIBUZIONE PER CONTO – REGIONE SICILIA	2
RICETTA FARMACI	2
RICETTA FARMACI	4
PIANI TERAPEUTICI	4
RICETTA ACCERTAMENTI	4
PRESTAZIONI RELATIVE A TAC, RMN, RADIOTERAPIA E MEDICINA NUCLEARE – REGIONE SICILIA ..	4
PRIORITA RICHIESTE – REGIONE SICILIA	5
CONSOLE VISITA	5
SELEZIONE PAZIENTE	5
HOME PAGE VISITA	5
NUOVO PAZIENTE	5
ANAGRAFICA PAZIENTI	5
SPOSTAMENTO PAZIENTI	5
SEGNALAZIONI RICETTA DE-MATERIALIZZATA – REGIONE SICILIA	7

AGGIORNAMENTO 2.1.11

DISTRIBUZIONE PER CONTO – REGIONE SICILIA

Sono state apportate delle migliorie in base alle ultime precisazioni soprattutto per quel che riguarda la prescrizione di eparine.

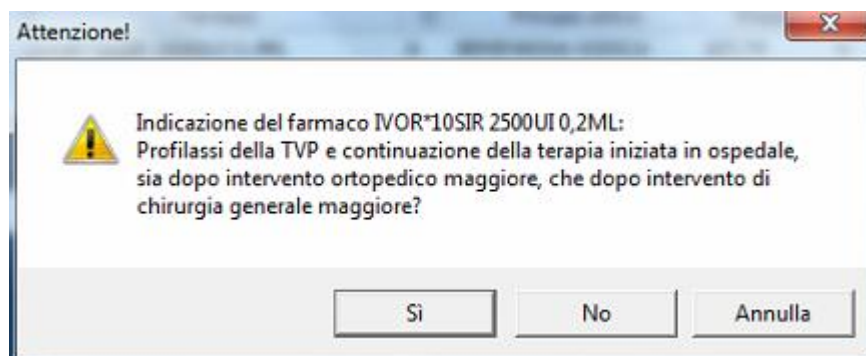
RICETTA FARMACI

PRESCRIZIONE EPARINE

In riferimento al DECRETO ASSESSORIALE 116/2014 e alla determinazione AIFA del 3.7.2013, le eparine a basso peso molecolare EBPM (dalteparina, enoxaparina, nadroparina, parnaparina, reviparina, bemiparina) rientrano nel PHT quando vengono prescritte per l'indicazione terapeutica: "PROFILASSI DELLA TROMBOSI VENOSA PROFONDA E LA CONTINUAZIONE DELLA TERAPIA INIZIATA IN OSPEDALE, sia dopo intervento ortopedico maggiore sia dopo intervento di chirurgia generale maggiore".

Pertanto, in tali casi, quando ricorrono le condizioni previste dall'art.3 del D.A. 7.2.2014, si dovrà prescrivere l'eparina su ricetta rossa, senza l'aggiunta di altri farmaci, riportando la dicitura "PHT". Per tutte le altre indicazioni terapeutiche autorizzate (diverse da quella sopra riportata), invece, la prescrizione delle EPBM dovrà avvenire sempre su ricetta SSN, ma secondo le modalità previste per i medicinali classificabili in fascia A.

Quindi, quando si prescrive un'eparina appartenenti ai gruppi ATC Dalteparina, enoxaparina, nadroparina, parnaparina, reviparina e bemiparina, il programma visualizza il seguente messaggio:



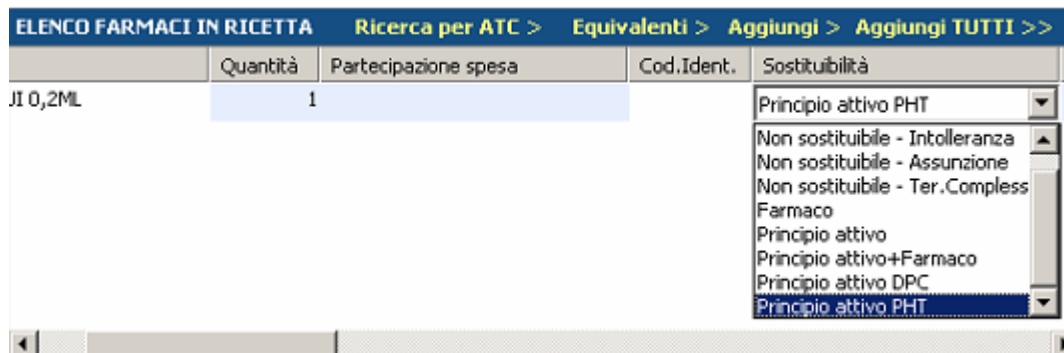
Quindi, in questo caso rispondendo **“Sì”** il programma provvederà a:

- Inserire il farmaco selezionato in ricetta
- Suddividere le ricette, se sono presenti altri farmaci non inclusi nei gruppi di cui sopra
- Non dematerializzare la ricetta che contengono questa tipologia di farmaco
- Stampare nella ricetta rossa il principio attivo e la dicitura **“PHT”**

Rispondendo **“No”**, il programma tratterà il farmaco secondo le modalità previste per i medicinali classificabili in fascia A.

NUOVO TIPO DI SOSTITUIBILITÀ

Nella casella “Tipo sostituibilità” è presente la nuova voce “Principio attivo PHT” da utilizzare per la prescrizione di eparine che rientrano nel PHT:



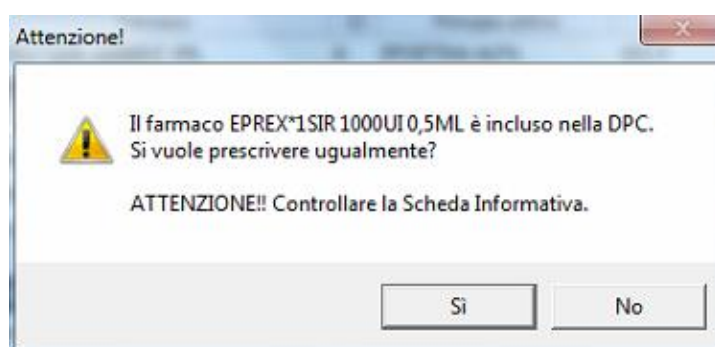
Se per il farmaco in questione, si seleziona la voce “Principio attivo PHT” il programma provvede in automatico:

- A suddividere le ricette, se sono presenti altri farmaci
- A non dematerializzare la ricetta che contengono questo tipo di farmaco
- A stampare nella ricetta rossa il principio attivo e la dicitura “PHT”

IMPORTANTE: E' NECESSARIO EFFETTURE L'AGGIORNAMENTO DEI FARMACI PER POTER RENDERE OPERATIVI GLI AUTOMATISTI DESCRITTI. SI CONSIGLIA, PER UNA QUESTIONE DI VELOCITA', DI SELEZIONARE NELL'AGGIORNAMENTO SOLO LA VOCE "FARMACI";

PRESCRIZIONE FARMACI CON SCHEDA

Per i farmaci inclusi nella DPC per cui è richiesta la visione e il rispetto di quanto riportato nella scheda predisposta dall'assessorato, viene data opportuna segnalazione:



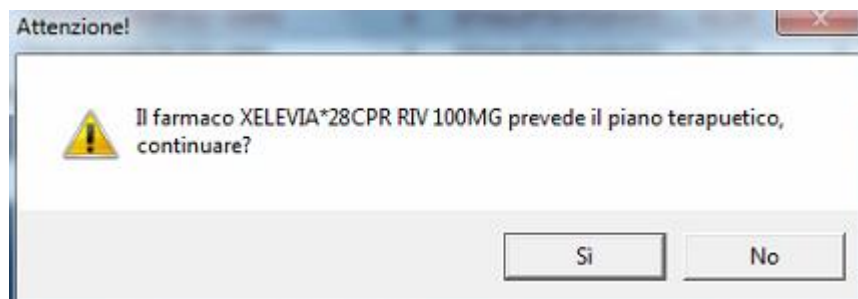
ANOMALIA COPIA FARMACI

Risolta anomalia nella copia farmaci per cui non veniva selezionato in automatico, per i farmaci inclusi nella DPC, il tipo di sostituibilità corretto.

RICETTA FARMACI

PIANI TERAPEUTICI

Se il farmaco selezionato prevede il piano terapeutico, viene dato il seguente messaggio:



RICETTA ACCERTAMENTI

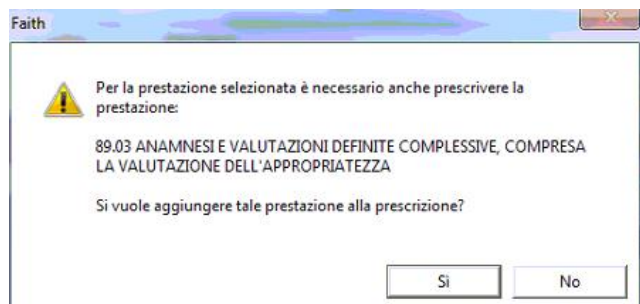
PRESTAZIONI RELATIVE A TAC, RMN, RADIOTERAPIA E MEDICINA NUCLEARE – REGIONE SICILIA

Si informa che, come da decreto 2428, dal 01/03/2014, per le prestazioni di RADIOTERAPIA, MEDICINA NUCLEARE, TAC E RMN deve essere riportata nella ricetta anche la prestazione con codice **8903, ridefinita nella descrizione in “Anamnesi e Valutazione definite complessive, compresa la valutazione dell’appropriatezza”**

Questa prestazione è già presente nel programma Faith con il seguente codice e descrizione:

89.03 ANAMNESI E VALUTAZIONI DEFINITE COMPLESSIVE, COMPRESA LA VALUTAZIONE DELL'APPROPRIATEZZA

Ogni qualvolta viene selezionata una delle prestazioni sopra indicate, viene visualizzato il seguente messaggio:

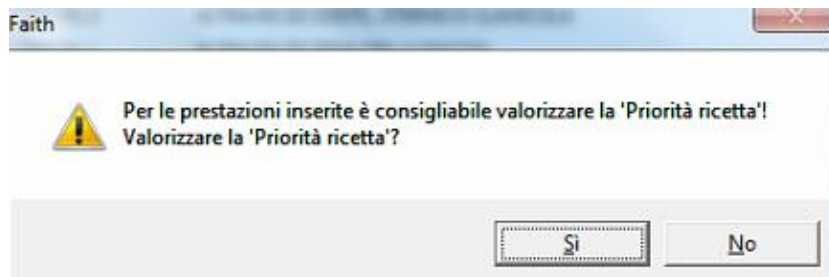


Cliccando su “Si”, viene automaticamente inserita anche la prestazione:

89.03 ANAMNESI E VALUTAZIONI DEFINITE COMPLESSIVE, COMPRESA LA VALUTAZIONE DELL'APPROPRIATEZZA

PRIORITA RICHIESTE – REGIONE SICILIA

Quando si prescrive una prestazione che non rientra tra le analisi cliniche, viene comunque visualizzato il messaggio di promemoria per l’inserimento della priorità richiesta.



CONSOLE VISITA

SELEZIONE PAZIENTE

Velocizzata la selezione e la visualizzazione della cartella clinica del paziente

HOME PAGE VISITA

Tra i dati della visita, è stata inserita l’età del paziente alla visita

Data visita: 15/03/2014; Età paziente: 14a 02m 22g
Oggetto: CONTROLLO

NUOVO PAZIENTE

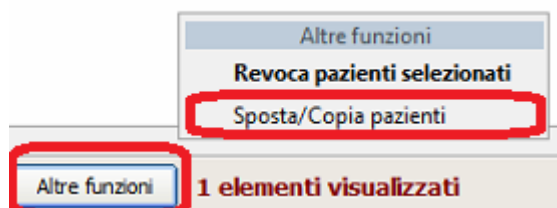
In presenza di più studi, quando si clicca sul pulsante “Nuovo” per la creazione di un nuovo paziente, viene richiesto di selezionare lo studio su cui si vuole creare il paziente.

ANAGRAFICA PAZIENTI

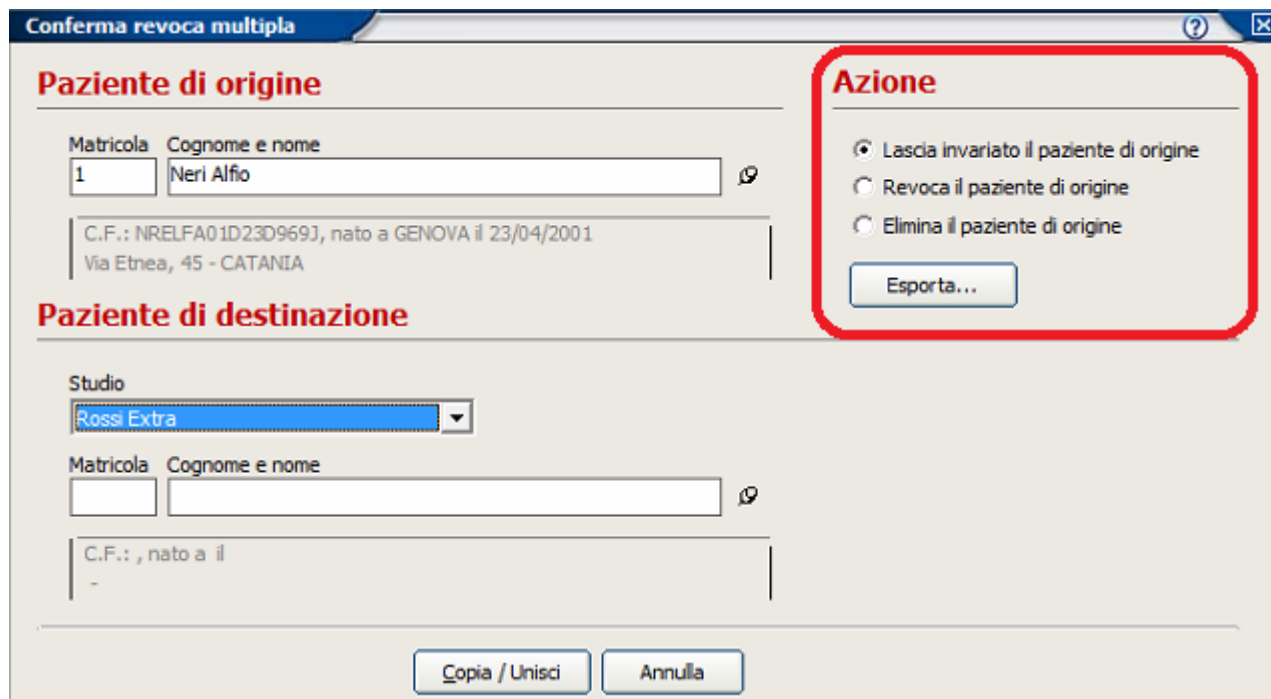
SPOSTAMENTO PAZIENTI

È stata data la possibilità di spostare o copiare i dati di un paziente da uno studio all’altro. Allo stesso modo è possibile unificare i dati di un paziente la cui anagrafica, per errore, è presente su più schede. Per fare questo, selezionare nel menu in alto “Visita “ e poi sulla sinistra “Anagrafica pazienti”.

In basso è possibile cliccare sul bottone “Altre funzioni” e, infine, “Sposta/Copia pazienti”.



Una volta selezionata la voce di cui sopra, verrà visualizzata la seguente finestra:



PAZIENTE DI ORIGINE

Selezionare il paziente, dello studio corrente, che si vuole spostare, copiare o unificare in un altro studio.

AZIONE

Selezionare il tipo di azione da eseguire:

- **Lascia invariato il paziente di origine**
In questo caso il paziente verrà semplicemente copiato nello studio di destinazione
- **Revoca il paziente di origine**
In questo caso, il paziente verrà copiato nello studio di destinazione e posto come “Revocato” in quello di origine
- **Elimina il pazienti di origine**
In questo caso, il paziente verrà spostato nello studio di destinazione e, quindi, eliminato da quello di origine. **Questa operazione è irreversibile, in caso di dubbi, si consiglia di selezionare la voce “Revoca il paziente di origine”.**

ATTENZIONE: per ulteriori informazioni contattare il servizio assistenza e-Shark

PAZIENTE DI DESTINAZIONE

Studio

Casella tramite la quale selezionare lo studio, anche corrente, su cui spostare, copiare o unificare i dati di un paziente.

Cognome e nome

Selezionare il paziente di destinazione solo nel caso si debba procedere all'unificazione di più schede.

SEGNALAZIONI RICETTA DE-MATERIALIZZATA – REGIONE SICILIA

Sempre più spesso si ricevono segnalazioni dopo l'invio della ricetta de-materializzata. Ci teniamo a precisare che questi controlli vengono effettuati automaticamente dal Sistema TS.

IMPORTANTE

LE RICETTE, CON SEGNALAZIONE DI TIPO "AVVISO", VENGONO REGOLARMENTE DE-MATERIALIZZATE, QUINDI, CLICCANDO SUL PULSANTE "STAMPA" È POSSIBILE STAMPARE IL RELATIVO PROMEMORIA.

Di seguito il dettaglio delle segnalazioni introdotte dal Sistema TS di recente:

- 1198 Il soggetto non risulta assistito dal SSN: prescrivere su ricetta cartacea apponendo il codice fiscale, STP o ENI fornito dal soggetto con apposito documento (nb: la causa è un disallineamento regione-Sistema TS)
- 1199 Il soggetto risulta deceduto: in caso tale informazione sia errata, prescrivere su ricetta cartacea e chiedere al soggetto di regolarizzare la posizione (nb: tale informazione è validata da atti dell'Agenzia delle Entrate)
- 1200 Al soggetto è stato sostituito il codice fiscale: se disponibile utilizzare il cf sostituito per la ricetta dematerializzata o prescrivere con il vecchio cf su ricetta cartacea
- 1201 Per tale soggetto non è possibile prescrivere ricette dematerializzate, compilare ricette cartacee (nb: si tratta di soggetti emigrati oppure soggetti sensibili)
- 1202 Avviso: Il soggetto risulta deceduto da informazione della ASL: è comunque possibile prescrivere una ricetta dematerializzata (nb: può avvenire nei casi in cui solo la ASL ha fornito tale notizia e non ancora l'agenzia delle entrate, sarà sempre e solo un avviso, non diventando mai bloccante)

I codici 1198, 1199, 1200, 1201 diventeranno:

- AVVISI NON BLOCCANTI dal **17 febbraio 2014**
- ERRORI BLOCCANTI dal **7 aprile 2014**

Il codice 1202 avrà sempre carattere di AVVISO NON BLOCCANTE dal **17 febbraio 2014**

NOTA IMPORTANTE

Inoltre, dal **17 febbraio 2014** è stato introdotto l'**AVVISO NON BLOCCANTE** :

1169: Avviso: Il soggetto per cui si compila la ricetta è in carico come assistito ad un altro medico,

che rappresenta solo una informazione per il prescrittore per informarlo che la sua anagrafica assistiti potrebbe non essere allineata.

A tal proposito abbiamo ricevuto la seguente e-mail dall'Assessorato della Regione Sicilia:

“In merito all’errore 1169, la segnalazione non è bloccante e solo un avviso che l’utente nel SistemaTS non risulta in carico al medico. Ciò dipende da problemi di allineamento tra NAR (anagrafe regionale) e SistemaTS, per dei problemi che non sono di immediata soluzione. Avvertite i vs clienti che possono tranquillamente proseguire con la prescrizione”

Servizio assistenza

Per qualsiasi ulteriore informazione in merito o per assistenza contattare la e-shark:

Tel. **095302380**

Fax: **0952246131**

SMS: **345-3414221**

Email: **faith@e-shark.it**

CHAT: **Tramite “Supporto remoto e-shark”**

